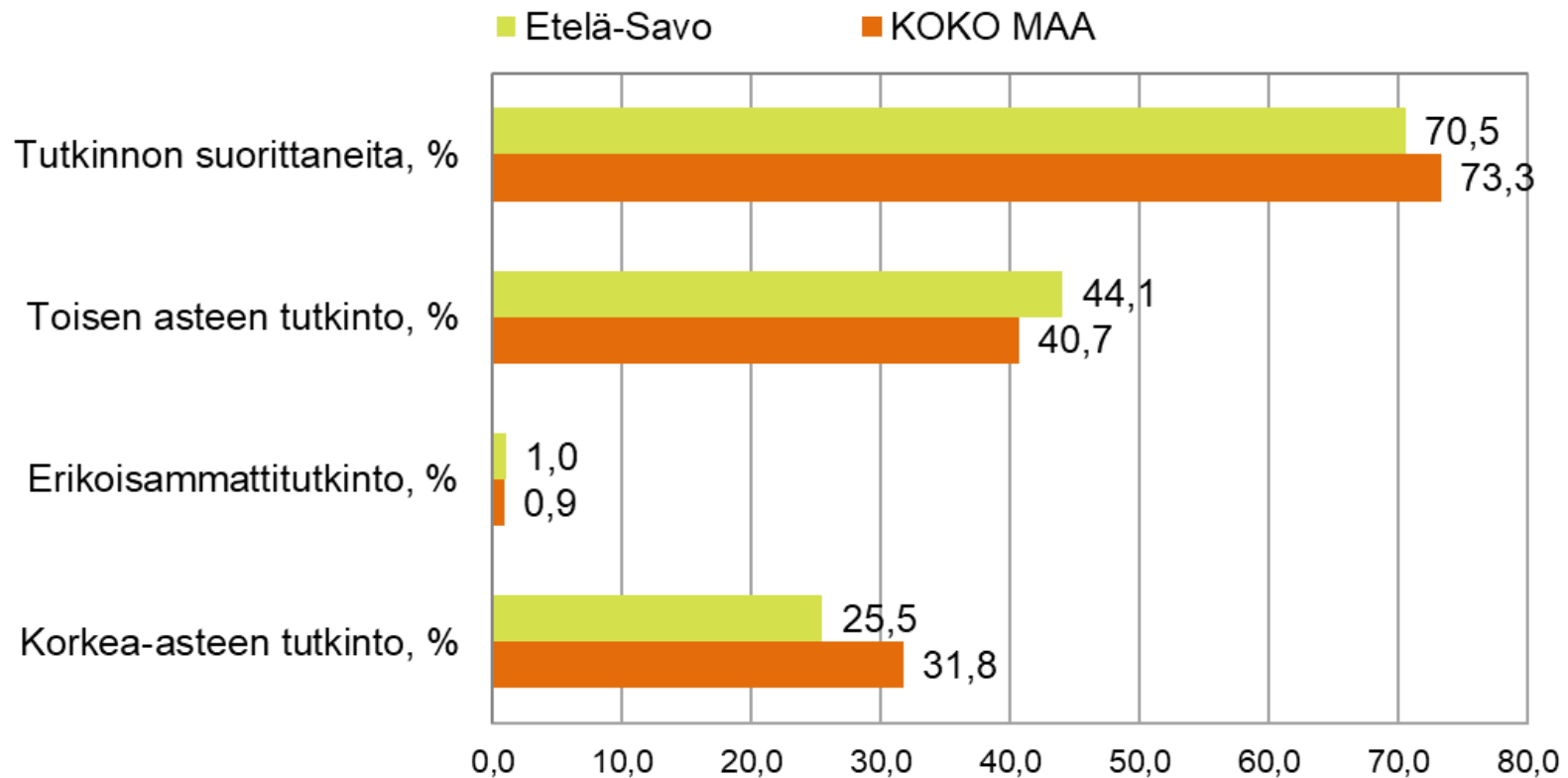
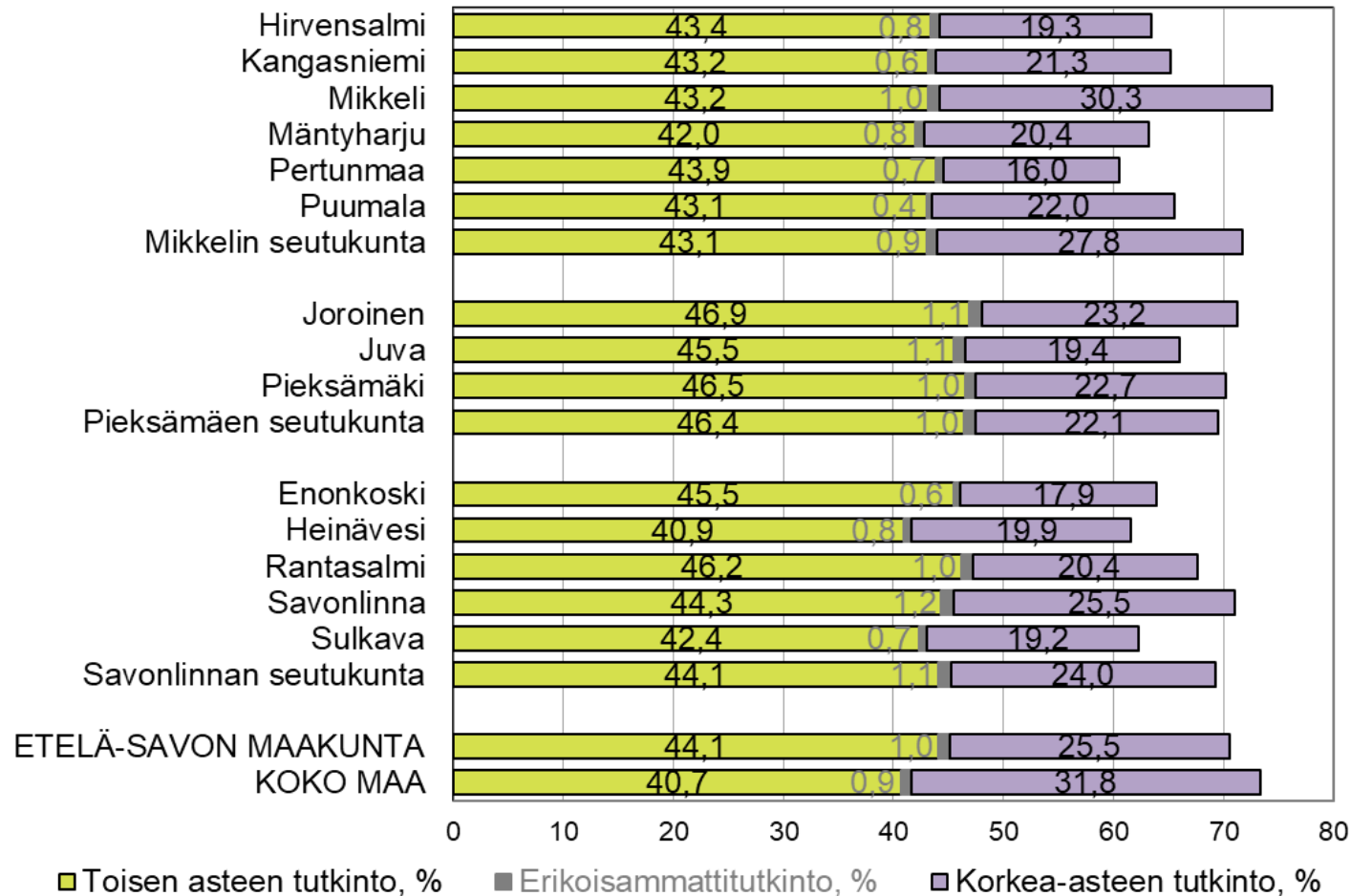


Väestön koulutusaste Etelä-Savossa ja koko maassa 2018 (15 vuotta täyttänyt väestö)



Väestön koulutusrakenne Etelä-Savossa 2018

(15 vuotta täyttänyt väestö)



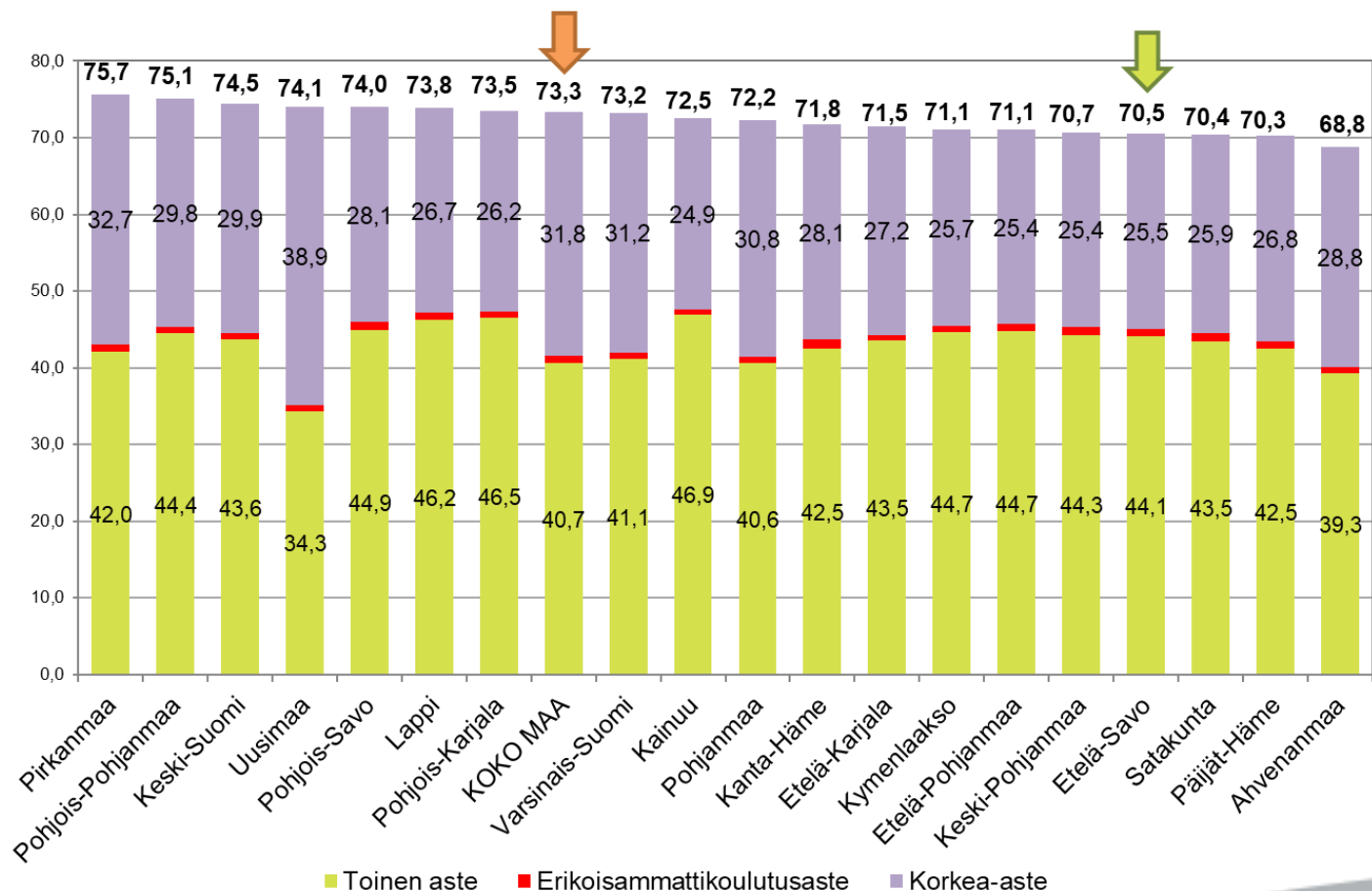
Väestön koulutusrakenne Etelä-Savossa 2018

(15 vuotta täyttänyt väestö)

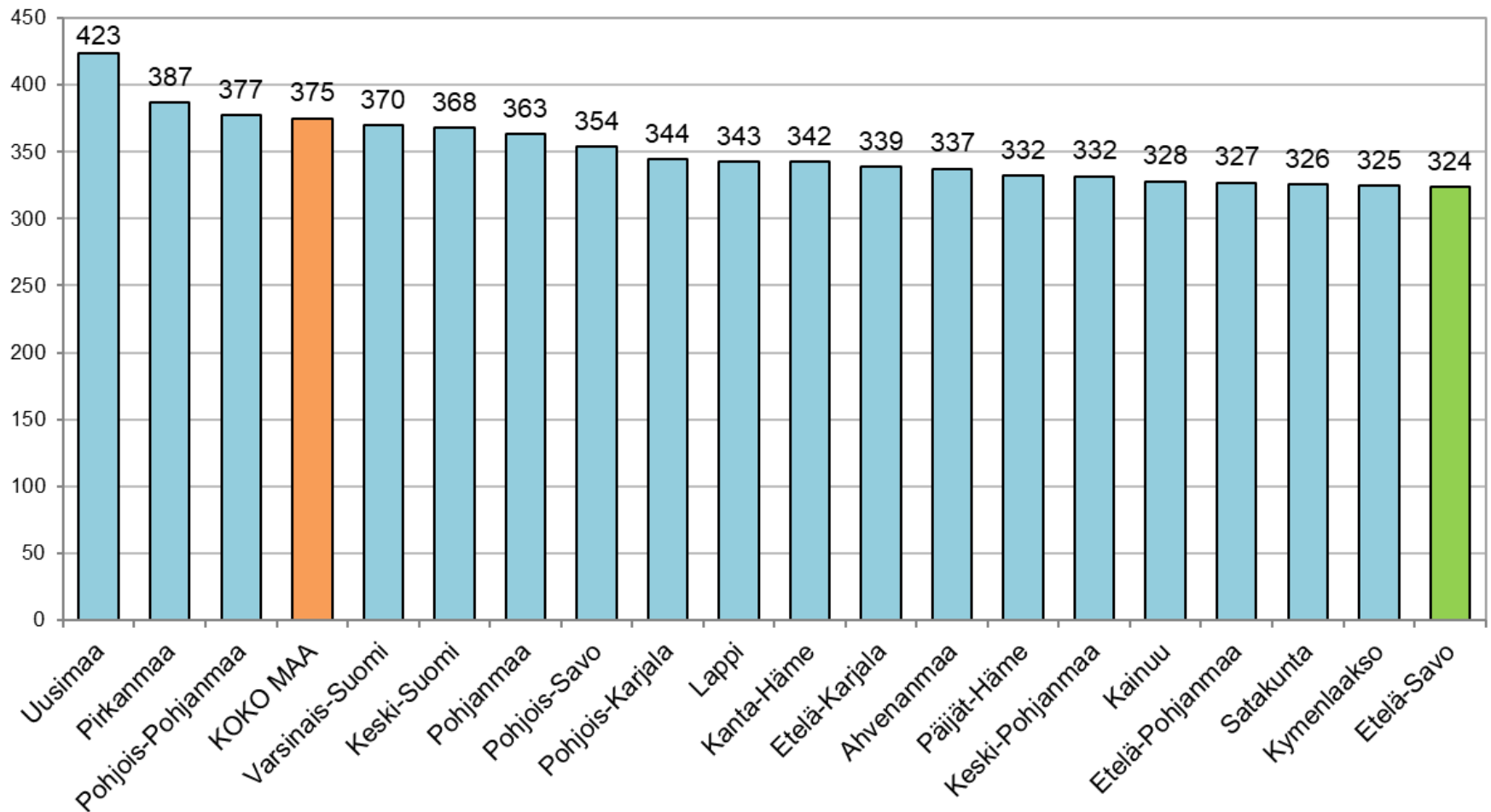
	15 vuotta täyttänyt väestö	Ei perusasteen jälkeistä tutkintoa	Ei perusasteen jälkeistä tutkintoa, %	Tutkinnon suorittaneet	Tutkinnon suorittaneet, %	Toisen asteen tutkinto	Toisen asteen tutkinto, %	Erikoisammattitutkinto	Erikoisammattitutkinto, %	Korkeasteen tutkinto	Korkeasteen tutkinto, %	*) Koulutustaso (VKTM-indeksi)
Hirvensalmi	1 924	703	37	1 221	63,5	835	43,4	15	0,8	371	19,3	272
Kangasniemi	4 792	1 667	35	3 125	65,2	2 072	43,2	31	0,6	1 022	21,3	285
Mikkeli	46 185	11 820	26	34 365	74,4	19 932	43,2	442	1,0	13 991	30,3	361
Mäntyharju	5 217	1 917	37	3 300	63,3	2 191	42,0	43	0,8	1 066	20,4	277
Pertunmaa	1 522	600	39	922	60,6	668	43,9	10	0,7	244	16,0	247
Puumala	2 025	699	35	1 326	65,5	872	43,1	9	0,4	445	22,0	288
Mikkelin seutukunta	61 665	17 406	28	44 259	71,8	26 570	43,1	550	0,9	17 139	27,8	
Joroinen	4 130	1 188	29	2 942	71,2	1 937	46,9	47	1,1	958	23,2	314
Juva	5 471	1 858	34	3 613	66,0	2 490	45,5	59	1,1	1 064	19,4	285
Pieksämäki	15 764	4 696	30	11 068	70,2	7 338	46,5	157	1,0	3 573	22,7	304
Pieksämäen seutukunta	25 365	7 742	31	17 623	69,5	11 765	46,4	263	1,0	5 595	22,1	
Enonkoski	1 238	447	36	791	63,9	563	45,5	7	0,6	221	17,9	268
Heinävesi	2 978	1 142	38	1 836	61,7	1 219	40,9	24	0,8	593	19,9	265
Rantasalmi	3 107	1 007	32	2 100	67,6	1 436	46,2	31	1,0	633	20,4	294
Savonlinna	29 469	8 561	29	20 908	70,9	13 049	44,3	356	1,2	7 503	25,5	326
Sulkava	2 313	873	38	1 440	62,3	981	42,4	16	0,7	443	19,2	263
Savonlinnan seutukunta	39 105	12 030	31	27 075	69,2	17 248	44,1	434	1,1	9 393	24,0	
ETELÄ-SAVON MAAKUNTA	126 135	37 178	30	88 957	70,5	55 583	44,1	1 247	1,0	32 127	25,5	324
KOKO MAA	4 635 685	1 236 153	27	3 399 532	73,3	1 885 053	40,7	41 471	0,9	1 473 008	31,8	375

*) Väestön koulutustasoa mitataan perusasteen jälkeen suoritetun korkeimman koulutuksen keskimääräisellä pituudella henkeä kohti. Esimerkiksi koulutustasoluku 246 osoittaa, että teoreettinen koulutusaika henkeä kohti on 2,5 vuotta peruskoulun suorittamisen jälkeen. Väestön koulutustasoa laskettaessa perusjoukkona käytetään 20 vuotta täyttäneitä väestöä. Näin siksi että monen alle 20-vuotiaan koulutus on vielä kesken.

Tutkinnon suorittaneita (15-v. täyttäneistä) maakunnittain 2018, %



Koulutustaso (VKTM-indeksi) maakunnittain 2018



*) Väestön koulutustasoa mitataan perusasteen jälkeen suoritetun korkeimman koulutuksen keskimääräisellä pituudella henkeä kohti. Esimerkiksi koulutustaseloku 246 osoittaa, että teoreettinen koulutusaika henkeä kohti on 2,5 vuotta peruskoulun suorittamisen jälkeen. Väestön koulutustasoa laskettaessa perusjoukkona käytetään 20 vuotta täyttäneitä väestöä. Näin siksi että monen alle 20-vuotiaan koulutus on vielä kesken.